
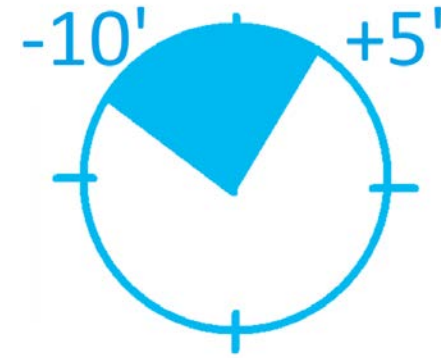


Protocol Actuació COVID Laboratoris



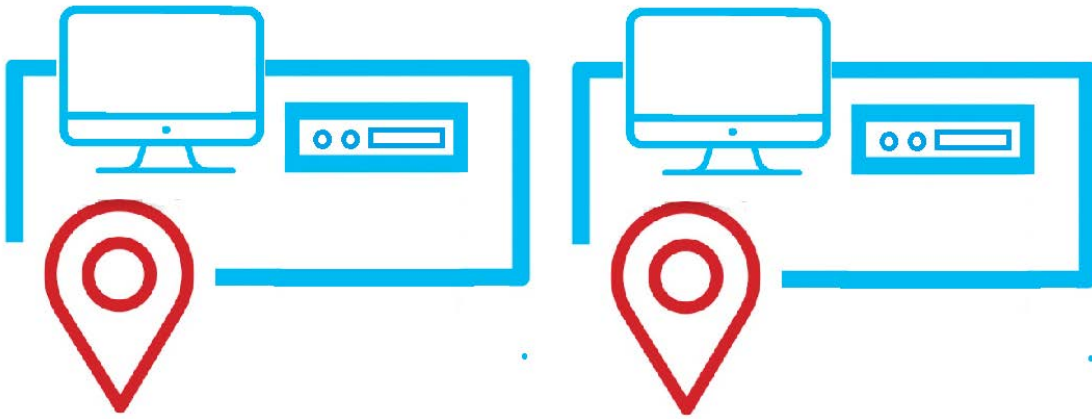
Capacitat dels laboratoris

A cada laboratori no podrà haver-hi més d'un estudiant per cada lloc de treball. Per tant, en cada sessió, les pràctiques seran individuals.



Accés als laboratoris

Els estudiants han d'accedir als laboratoris 5 minuts després de l'hora assignada al seu laboratori. Aquests hauran de deixar el laboratori 10 minuts abans de la finalització assignada. Tot això proporciona 15 minuts per airejar el laboratori i realitzar tasques específiques dels tècnics de laboratori. Això implica que una sessió de 2h tindrà, típicament, 1h 45m de treball efectiu màxim. Els estudiants no hauran de romandre en els accessos als laboratoris en l'espai de 15 minuts entre classe i classe.



Traçabilitat

A cada grup de cada assignatura els estudiants s'hauran d'asseure sempre en els mateixos llocs. Igual que en el cas de les aules de teoria s'haurà de disposar d'un document informàtic, accessible en Atenea per a cada grup de laboratori, que indiqui la localització de cada estudiant dins de laboratori.



Entrada al laboratori

Els estudiants tenen l'obligació de netejar-se les mans usant el dispensador de gel en entrar al laboratori.

Adicionalment els estudiants hauran d'evitar tocar-se la cara amb les mans per garantir la desinfecció de les mans. En cas necessari es pot repetir la neteja de mans per garantir una desinfecció adequada de les mans en interactuar amb els instruments de laboratori.



Neteja de l'espai de treball

Els estudiants prendran paper del dispensador de paper, l'humitejaran amb desinfectant i amb ell netejaran l'espai de treball. Si hi ha ordinador, netejaran el teclat, el ratolí i el botó d'encesa. No s'ha de tocar la pantalla de l'ordinador en cap moment.



Plaques de laboratori

Les plaques de laboratori, les caixes de cables i qualsevol altre material reutilitzable, es subministraran als estudiants per part del professor o el tècnic de laboratori sense que els estudiants es moguin del seu lloc de treball. Si les plaques, o qualsevol altre material, s'emmagatzemen en capsos de cartó, se subministrarà als estudiants el material sense que aquests hagin de tocar les capsos.

Depenent de cada assignatura particular els professors instruiran els estudiants sobre les parts de les plaques o els cables que poden ser netejats amb el mateix procediment que l'espai de treball.

Les capsos de plàstic, si n'hi ha, també es netejaran amb el mateix procediment que l'espai de treball.


Instruments de laboratori

Els estudiants no hauran de netejar els instruments de laboratori com a fonts d'alimentació, oscil·loscopis, etc. Aquesta tasca es reserva als tècnics de laboratori. S'entén que la neteja de mans en entrar al laboratori evitarà el contagi a través dels instruments. En cas que l'estudiant hagi de fer algun procediment de neteja dels instruments, s'indicarà explícitament per part dels professors o els tècnics.



Ventilació

En els laboratoris s'haurà maximitzat la renovació d'aire mantenint portes i finestres obertes.



Moviment en el Laboratori

Durant la sessió, els estudiants no s'han de moure del seu lloc de treball. Es facilitarà als professors mascaretes FFP2 per donar un nivell adequat de protecció en cas que hagin d'acostar-se als llocs dels estudiants.



Accés fora de les hores assignades

Els estudiants no podran accedir a laboratori fora de les hores assignades a les seves assignatures. A escala general, tampoc podran recuperar hores en un grup que no sigui el seu.

Compliment de la normativa

Els professors responsables de cada laboratori tenen la potestat d'obligar que un estudiant abandoni el lloc de treball i el laboratori si no accepta complir les normes d'aquest document o suspendre la classe si les circumstàncies ho requereixen.

